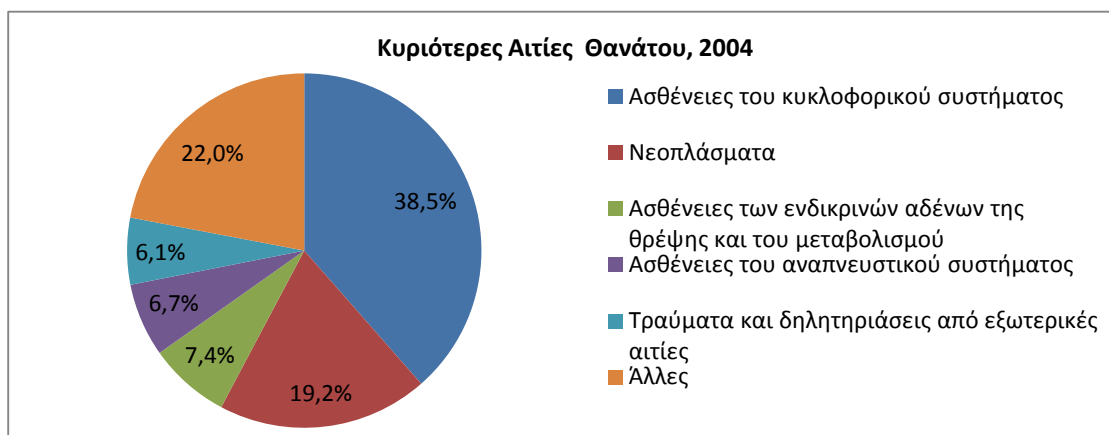


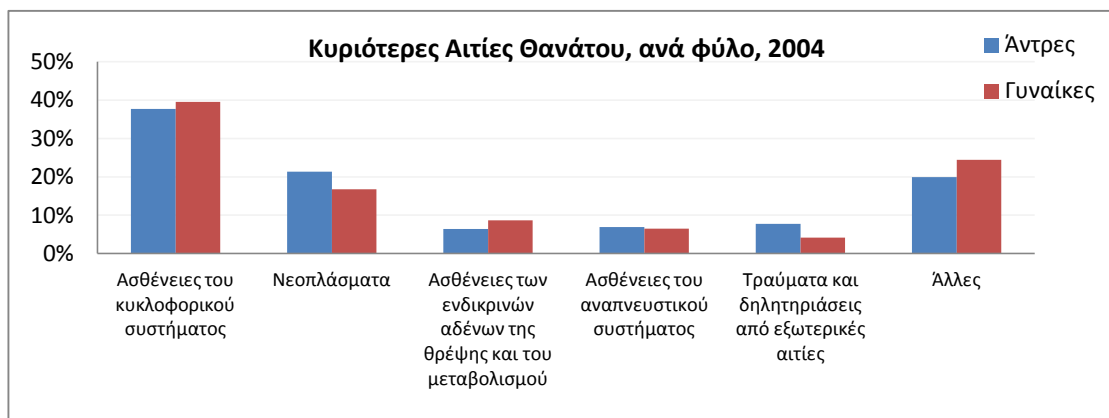
Κυριότερες Αιτίες Θανάτου, 2004		
Αιτίες Θανάτου	Σύνολο	%*
Ασθένειες του κυκλοφορικού συστήματος	2013	38,5%
Νεοπλάσματα	1005	19,2%
Ασθένειες των ενδοκρινών αδένων της θρέψης και του μεταβολισμού	389	7,4%
Ασθένειες του αναπνευστικού συστήματος	350	6,7%
Τραύματα και δηλητηριάσεις από εξωτερικές αιτίες	318	6,1%
Άλλες	1150	22,0%
Σύνολο	5225	100%

* Τα ποσοστά υπολογίζονται στο σύνολο των θανάτων κάθε έτους.



Κυριότερες Αιτίες Θανάτου, ανά φύλο, 2004				
Αιτίες Θανάτου	Αριθμός		%*	
	Άντρες	Γυναίκες	Άντρες	Γυναίκες
Ασθένειες του κυκλοφορικού συστήματος	1065	948	37,7%	39,5%
Νεοπλάσματα	603	402	21,3%	16,8%
Ασθένειες των ενδοκρινών αδένων της θρέψης και του μεταβολισμού	181	208	6,4%	8,7%
Ασθένειες του αναπνευστικού συστήματος	195	155	6,9%	6,5%
Τραύματα και δηλητηριάσεις από εξωτερικές αιτίες	218	100	7,7%	4,2%
Άλλες	563	587	19,9%	24,5%
Σύνολο	2825	2400	100%	100%

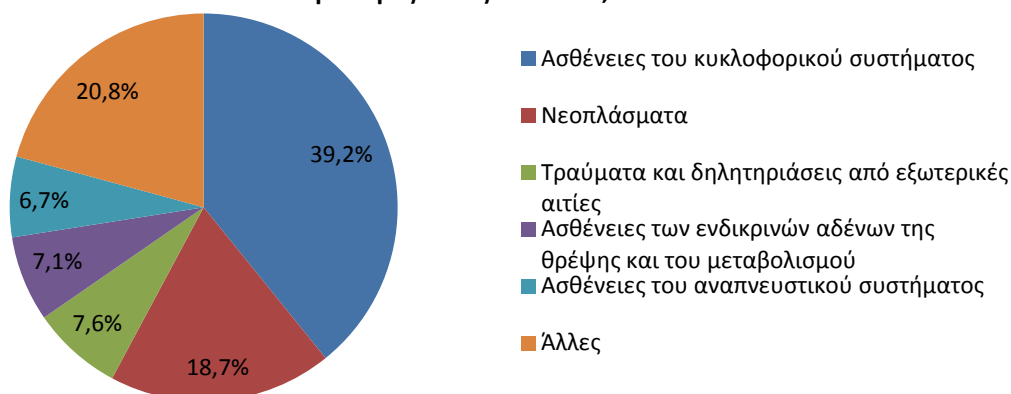
* Τα ποσοστά υπολογίζονται στο σύνολο των θανάτων κάθε έτους για κάθε φύλο.



Κυριότερες Αιτίες Θανάτου, 2005

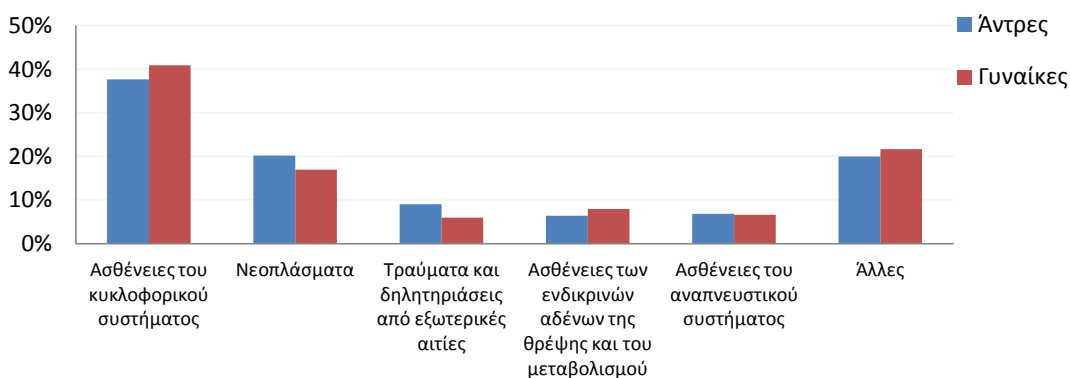
Αιτίες Θανάτου	Σύνολο	%*
Ασθένειες του κυκλοφορικού συστήματος	2125	39,2%
Νεοπλάσματα	1012	18,7%
Τραύματα και δηλητηριάσεις από εξωτερικές αιτίες	410	7,6%
Ασθένειες των ενδοκρινών αδένων της θρέψης και του μεταβολισμού	387	7,1%
Ασθένειες του αναπνευστικού συστήματος	364	6,7%
Άλλες	1127	20,8%
Σύνολο	5425	100%

* Τα ποσοστά υπολογίζονται στο σύνολο των θανάτων κάθε έτους.

Κυριότερες Αιτίες Θανάτου, 2005

Κυριότερες Αιτίες Θανάτου, ανά φύλο, 2005

Αιτίες Θανάτου	Αριθμός		%*	
	Άντρες	Γυναίκες	Άντρες	Γυναίκες
Ασθένειες του κυκλοφορικού συστήματος	1066	1059	37,6%	40,9%
Νεοπλάσματα	572	440	20,2%	17,0%
Τραύματα και δηλητηριάσεις από εξωτερικές αιτίες	256	154	9,0%	5,9%
Ασθένειες των ενδοκρινών αδένων της θρέψης και του μεταβολισμού	181	206	6,4%	7,9%
Ασθένειες του αναπνευστικού συστήματος	193	171	6,8%	6,6%
Άλλες	565	562	19,9%	21,7%
Σύνολο	2833	2592	100%	100%

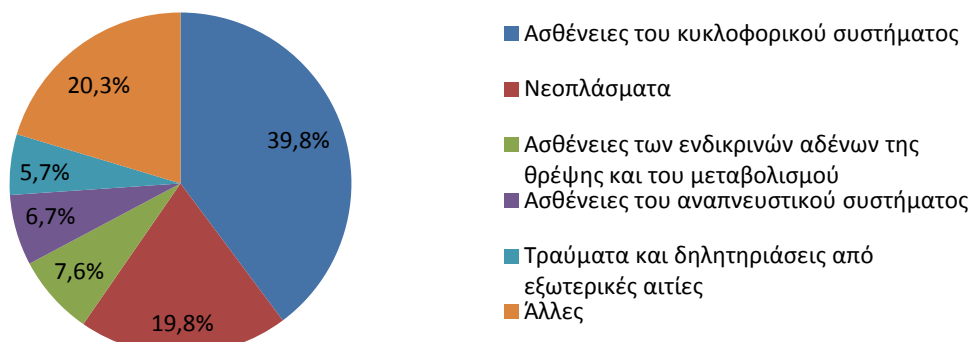
* Τα ποσοστά υπολογίζονται στο σύνολο των θανάτων κάθε έτους για κάθε φύλο.

Κυριότερες Αιτίες Θανάτου, ανά φύλο, 2005


Κυριότερες Αιτίες Θανάτου, 2006

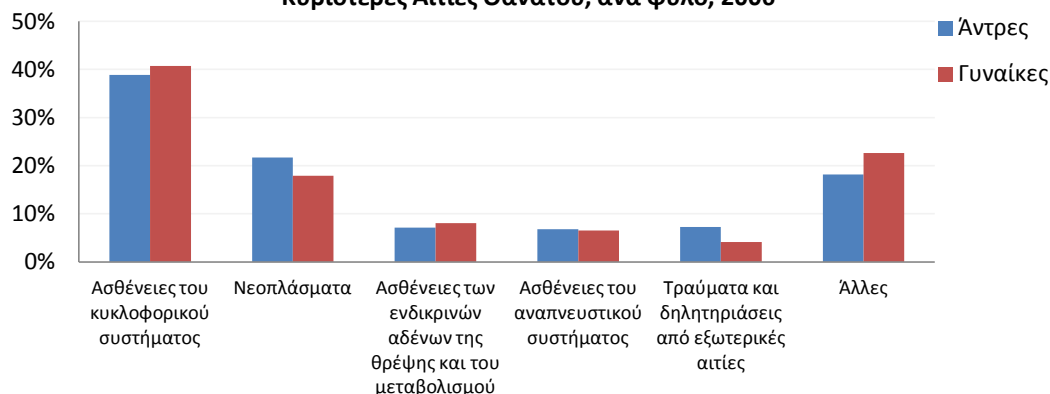
Αιτίες Θανάτου	Σύνολο	%*
Ασθένειες του κυκλοφορικού συστήματος	2040	39,8%
Νεοπλάσματα	1017	19,8%
Ασθένειες των ενδοκρινών αδένων της θρέψης και του μεταβολισμού	390	7,6%
Ασθένειες του αναπνευστικού συστήματος	343	6,7%
Τραύματα και δηλητηριάσεις από εξωτερικές αιτίες	294	5,7%
Άλλες	1043	20,3%
Σύνολο	5127	100%

* Τα ποσοστά υπολογίζονται στο σύνολο των θανάτων κάθε έτους.

Κυριότερες Αιτίες Θανάτου, 2006

Κυριότερες Αιτίες Θανάτου, ανά φύλο, 2006

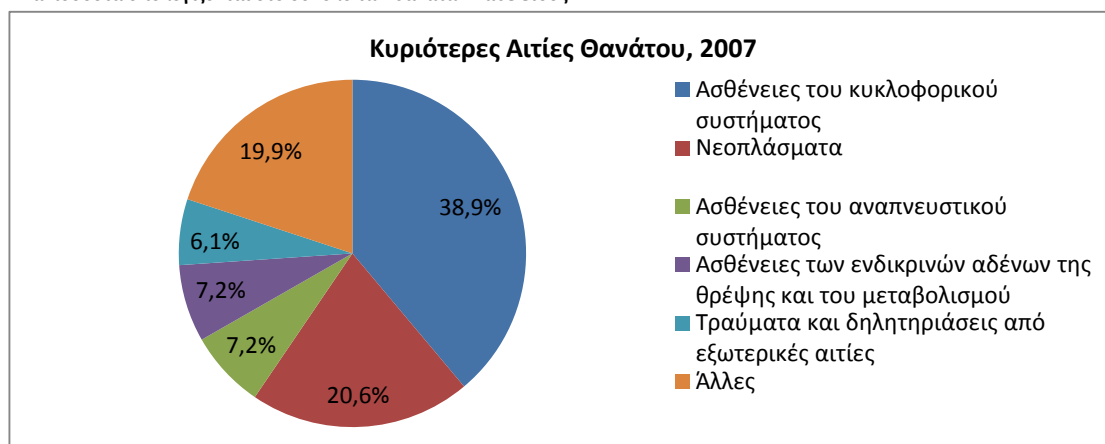
Αιτίες Θανάτου	Αριθμός		%*	
	Άντρες	Γυναίκες	Άντρες	Γυναίκες
Ασθένειες του κυκλοφορικού συστήματος	1020	1020	38,9%	40,7%
Νεοπλάσματα	569	448	21,7%	17,9%
Ασθένειες των ενδοκρινών αδένων της θρέψης και του μεταβολισμού	188	202	7,2%	8,1%
Ασθένειες του αναπνευστικού συστήματος	179	164	6,8%	6,5%
Τραύματα και δηλητηριάσεις από εξωτερικές αιτίες	190	104	7,2%	4,2%
Άλλες	477	566	18,2%	22,6%
Σύνολο	2623	2504	100%	100%

* Τα ποσοστά υπολογίζονται στο σύνολο των θανάτων κάθε έτους για κάθε φύλο.

Κυριότερες Αιτίες Θανάτου, ανά φύλο, 2006


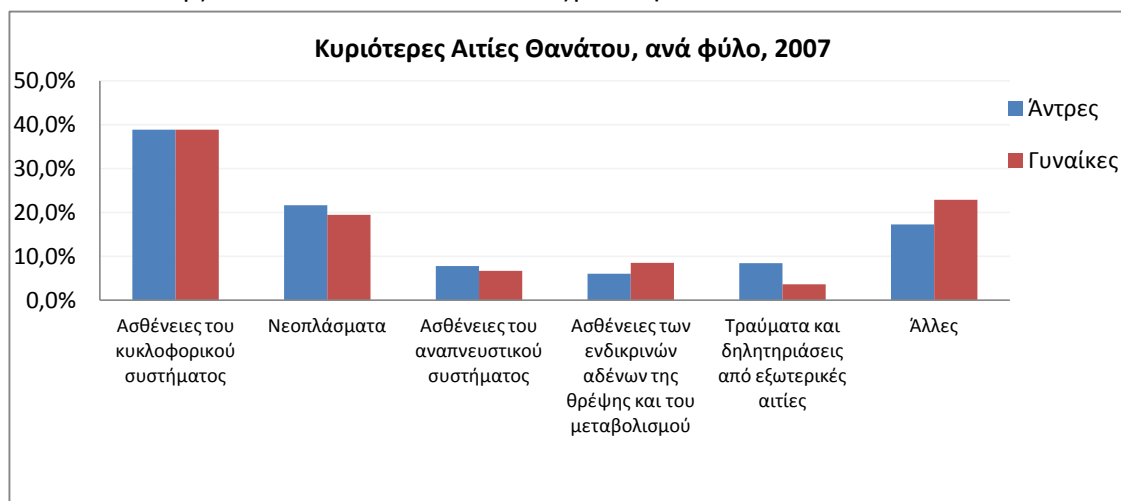
Κυριότερες Αιτίες Θανάτου, 2007		
Αιτίες Θανάτου	Σύνολο	%*
Ασθένειες του κυκλοφορικού συστήματος	2092	38,9%
Νεοπλάσματα	1109	20,6%
Ασθένειες του αναπνευστικού συστήματος	389	7,2%
Ασθένειες των ενδοκρινών αδένων της θρέψης και του μεταβολισμού	387	7,2%
Τραύματα και δηλητηριάσεις από εξωτερικές αιτίες	330	6,1%
Άλλες	1073	19,9%
Σύνολο	5380	100%

* Τα ποσοστά υπολογίζονται στο σύνολο των θανάτων κάθε έτους.



Κυριότερες Αιτίες Θανάτου, ανά φύλο, 2007				
Αιτίες Θανάτου	Αριθμός		%*	
	Άντρες	Γυναίκες	Άντρες	Γυναίκες
Ασθένειες του κυκλοφορικού συστήματος	1093	999	38,9%	38,9%
Νεοπλάσματα	610	499	21,7%	19,4%
Ασθένειες του αναπνευστικού συστήματος	218	171	7,7%	6,7%
Ασθένειες των ενδοκρινών αδένων της θρέψης και του μεταβολισμού	169	218	6,0%	8,5%
Τραύματα και δηλητηριάσεις από εξωτερικές αιτίες	238	92	8,5%	3,6%
Άλλες	485	588	17,2%	22,9%
Σύνολο	2813	2567	100%	100%

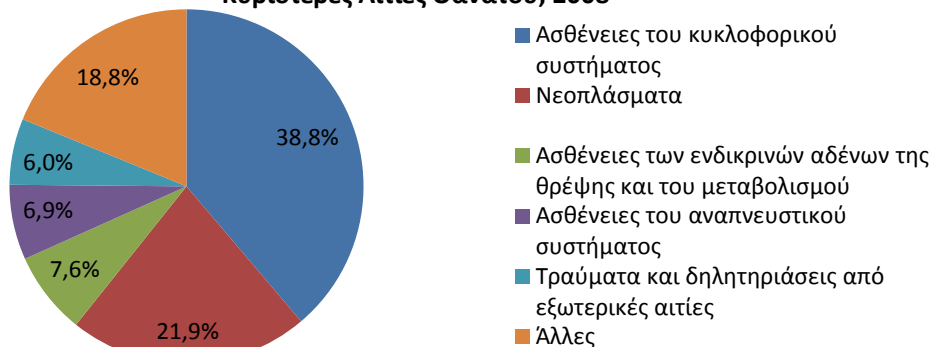
* Τα ποσοστά υπολογίζονται στο σύνολο των θανάτων κάθε έτους για κάθε φύλο.



Κυριότερες Αιτίες Θανάτου, 2008

Αιτίες Θανάτου	Σύνολο	%*
Ασθένειες του κυκλοφορικού συστήματος	2015	38,8%
Νεοπλάσματα	1139	21,9%
Ασθένειες των ενδοκρινών αδένων της θρέψης και του μεταβολισμού	393	7,6%
Ασθένειες του αναπνευστικού συστήματος	356	6,9%
Τραύματα και δηλητηριάσεις από εξωτερικές αιτίες	314	6,0%
Άλλες	977	18,8%
Σύνολο	5194	100%

* Τα ποσοστά υπολογίζονται στο σύνολο των θανάτων κάθε έτους.

Κυριότερες Αιτίες Θανάτου, 2008

Κυριότερες Αιτίες Θανάτου, ανά φύλο, 2008

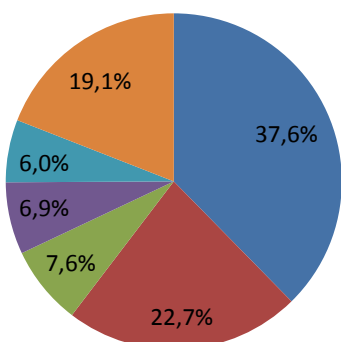
Αιτίες Θανάτου	Αριθμός		%*	
	Άντρες	Γυναίκες	Άντρες	Γυναίκες
Ασθένειες του κυκλοφορικού συστήματος	1024	991	37,4%	40,4%
Νεοπλάσματα	644	495	23,5%	20,2%
Ασθένειες των ενδοκρινών αδένων της θρέψης και του μεταβολισμού	186	207	6,8%	8,4%
Ασθένειες του αναπνευστικού συστήματος	184	172	6,7%	7,0%
Τραύματα και δηλητηριάσεις από εξωτερικές αιτίες	220	94	8,0%	3,8%
Άλλες	481	496	17,6%	20,2%
Σύνολο	2739	2455	100%	100%

* Τα ποσοστά υπολογίζονται στο σύνολο των θανάτων κάθε έτους για κάθε φύλο.

Κυριότερες Αιτίες Θανάτου, ανά φύλο, 2008


Κυριότερες Αιτίες Θανάτου, 2009

Αιτίες Θανάτου	Σύνολο	%*
Ασθένειες του κυκλοφορικού συστήματος	1951	37,6%
Νεοπλάσματα	1177	22,7%
Ασθένειες του αναπνευστικού συστήματος	395	7,6%
Ασθένειες των ενδοκρινών αδένων της θρέψης και του μεταβολισμού	359	6,9%
Τραύματα και δηλητηριάσεις από εξωτερικές αιτίες	312	6,0%
Άλλες	988	19,1%
Σύνολο	5182	100%

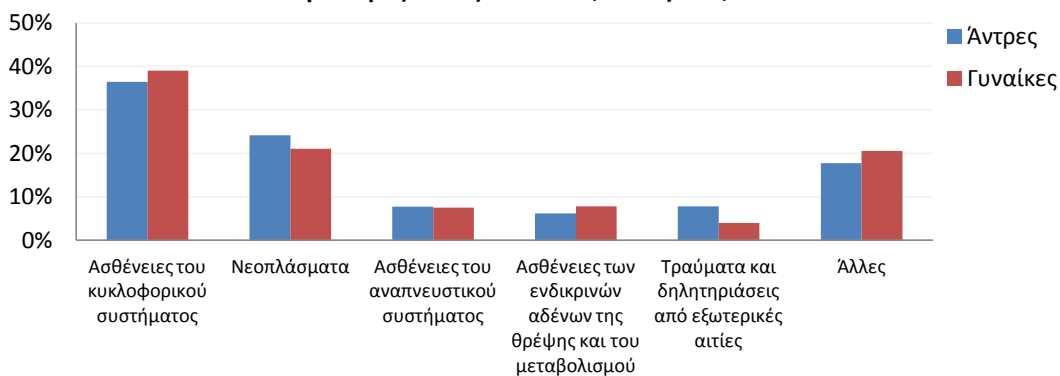
Κυριότερες Αιτίες Θανάτου, 2009


- Ασθένειες του κυκλοφορικού συστήματος
- Νεοπλάσματα
- Ασθένειες του αναπνευστικού συστήματος
- Ασθένειες των ενδοκρινών αδένων της θρέψης και του μεταβολισμού
- Τραύματα και δηλητηριάσεις από εξωτερικές αιτίες
- Άλλες

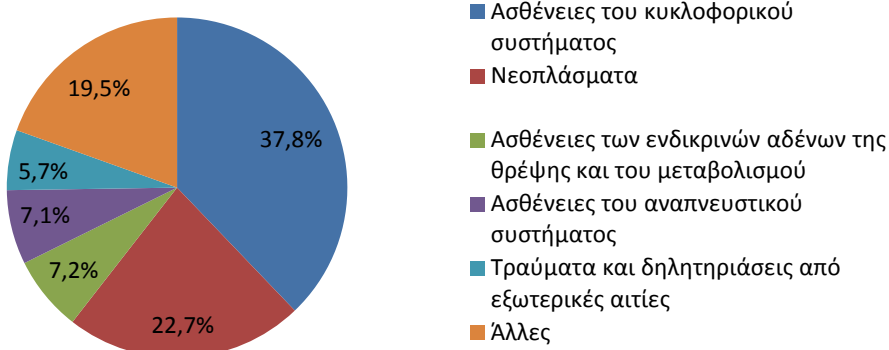
Κυριότερες Αιτίες Θανάτου, ανά φύλο, 2009

Αιτίες Θανάτου	Αριθμός		%*	
	Άντρες	Γυναίκες	Άντρες	Γυναίκες
Ασθένειες του κυκλοφορικού συστήματος	1013	938	36,4%	39,1%
Νεοπλάσματα	671	506	24,1%	21,1%
Ασθένειες του αναπνευστικού συστήματος	214	181	7,7%	7,5%
Ασθένειες των ενδοκρινών αδένων της θρέψης και του μεταβολισμού	171	188	6,2%	7,8%
Τραύματα και δηλητηριάσεις από εξωτερικές αιτίες	217	95	7,8%	4,0%
Άλλες	494	494	17,8%	20,6%
Σύνολο	2780	2402	100%	100%

* Τα ποσοστά υπολογίζονται στο σύνολο των θανάτων κάθε έτους για κάθε φύλο.

Κυριότερες Αιτίες Θανάτου, ανά φύλο, 2009


Κυριότερες Αιτίες Θανάτου, 2010		
Αιτίες Θανάτου	Σύνολο	%*
Ασθένειες του κυκλοφορικού συστήματος	1928	37,8%
Νεοπλάσματα	1156	22,7%
Ασθένειες των ενδοκρινών αδένων της θρέψης και του μεταβολισμού	365	7,2%
Ασθένειες του αναπνευστικού συστήματος	360	7,1%
Τραύματα και δηλητηριάσεις από εξωτερικές αιτίες	291	5,7%
Άλλες	995	19,5%
Σύνολο	5095	100%

Κυριότερες Αιτίες Θανάτου, 2010


Κυριότερες Αιτίες Θανάτου, ανά φύλο, 2010				
Αιτίες Θανάτου	Αριθμός		%*	
	Άντρες	Γυναίκες	Άντρες	Γυναίκες
Ασθένειες του κυκλοφορικού συστήματος	983	945	36%	39,8%
Νεοπλάσματα	670	486	24,6%	20,5%
Ασθένειες των ενδοκρινών αδένων της θρέψης και του μεταβολισμού	177	188	6,5%	7,9%
Ασθένειες του αναπνευστικού συστήματος	208	152	7,6%	6,4%
Τραύματα και δηλητηριάσεις από εξωτερικές αιτίες	203	88	7,5%	3,7%
Άλλες	482	513	17,7%	21,6%
Σύνολο	2723	2372	100%	100%

* Τα ποσοστά υπολογίζονται στο σύνολο των θανάτων κάθε έτους για κάθε φύλο.

Κυριότερες Αιτίες Θανάτου, ανά φύλο, 2010
